



## *Comment placer un ordre d'achat ?*

47 Avenue de la Tenderie  
1170 Bruxelles  
Belgique

Arnaud de Partz : +32 (0) 476 264 064  
Henri Moretus : +32 (0) 475 606 430

E-Mail : [info@banquedessinee.be](mailto:info@banquedessinee.be)  
Site web : [www.banquedessinee.be](http://www.banquedessinee.be)



## Identification

Au préalable, pour placer un ordre d'achat sur le site de Banque Dessinée, il faut être identifié. Pour cela, deux cas de figures :

- 1) vous n'êtes pas encore inscrit.
- 2) vous êtes déjà inscrit.

### Vous n'êtes pas encore inscrit


Si vous n'êtes encore inscrit sur le site, il est nécessaire de compléter le formulaire d'inscription.

Celui-ci est accessible dans la partie supérieure de l'écran  ou via le pavé « Mon Compte » en cliquant sur .

Une fois le formulaire d'inscription complété, vous recevrez un mail vous permettant de confirmer vos données.


### Vous êtes déjà inscrit

Si vous êtes déjà inscrit, vous avez la possibilité de vous connecter en cliquant dans le menu

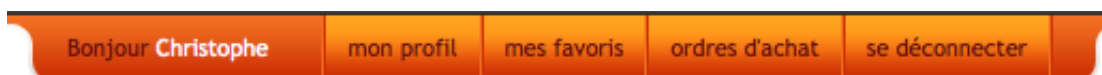
supérieur  ou via le pavé « Mon compte » en remplissant les zones Pseudo et Mot de passe :



**PSEUDO:**  
  
**MOT DE PASSE:**

Remarque : si vous ne vous rappelez pas votre mot de passe, un nouveau vous sera envoyé par e-mail en cliquant sur le lien .

Une fois votre identification effectuée, la barre horizontale supérieure affiche alors votre prénom ainsi que des nouveaux points de menu :



Bonjour **Christophe**   mon profil   mes favoris   ordres d'achat   se déconnecter

Maintenant, il ne vous reste plus qu'à parcourir le catalogue de la vente.

Remarque : le document a été rédigé le 31/05/2010 et porte sur la vente 17.

## Ajout d'un objet

Lorsque vous parcourez la liste des objets, vous avez la possibilité de les ajouter dans vos favoris en

cliquant sur le lien [Ajouter aux favoris](#).

Exemple :

	<p><b>LOT N°261</b> <b>Auclair:</b> Bran Ruz, planche n° 149 à l'encre de chine, publié aux Editions Casterman en 1981. Planche illustration introductive au chapitre 12 "Défense de cracher par terre et de parler breton". Dimensions: 42 x 56.</p>
	<p> <a href="#">Ajouter aux favoris</a> <a href="#">+ d'informations</a> <a href="#">Envoyer à un ami</a> </p> <p> <b>Estimation :</b> <b>120/150 €</b> </p>

Une fois cette opération effectuée, celui-ci disparaît.

A tout moment, vous pouvez consulter vos objets en cliquant dans la barre supérieure

[mes favoris](#)

Exemple :

	<p><b>LOT N°001</b> <b>Alix:</b> 19 albums + 8 Lefranc + 10 Vasco + 3 Cori + 2 Orion + 5 Jhen. Ensemble de 47 albums. Très bon état.</p>
	<p> <input type="checkbox"/> Retirer des favoris         <input type="checkbox"/> Ordre d'achat       </p> <p> <b>Estimation :</b> <b>100/120 €</b> </p>
	<p><b>LOT N°002</b> <b>Alpha:</b> Tomes 1 à 9 + I.R.\$ 1 à 11 et HS + Angeline 1 à 4 + Secrets 1 à 6. Ensemble de 31 albums. Etat neuf.</p>
	<p> <input type="checkbox"/> Retirer des favoris         <input type="checkbox"/> Ordre d'achat       </p> <p> <b>Estimation :</b> <b>120/150 €</b> </p>


Chaque objet présent dans « mes favoris » peut être retiré tant qu'aucun ordre d'achat n'a été placé pour celui-ci.

## Sélectionner vos favoris

Pour placer un ordre d'achat, il faut que l'objet soit présent dans vos favoris.

Pour cela, il faut cocher la petite case relative à l'objet et cliquer sur le bouton « Sauvegarder ».

Exemple :



Une fois cette opération effectuée, l'objet sera alors accessible dans les « Ordres d'achat ».

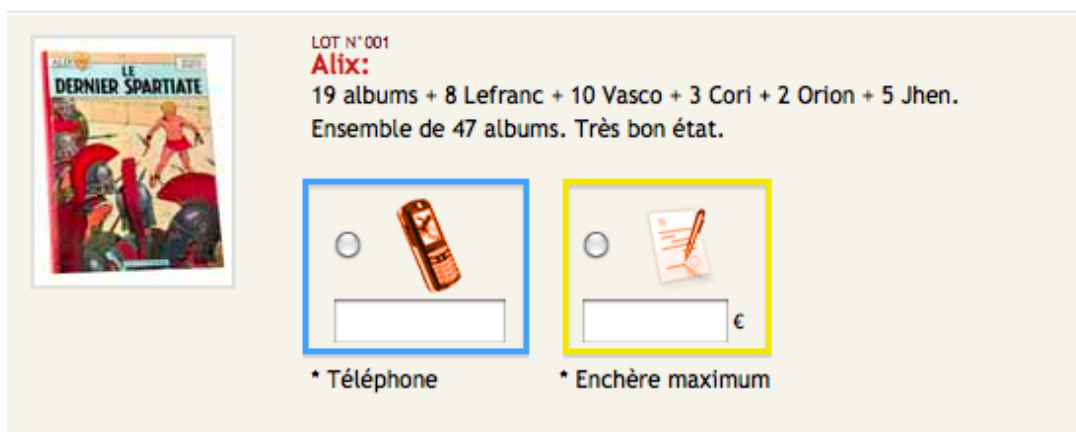
## Placer un ordre d'achat



Pour placer un ordre d'achat, cliquez sur cette option dans le menu supérieur.

Vous retrouvez dans cette page les différents objets sélectionnés

Exemple :



2 options s'offrent à vous :

- 1) Par téléphone

## 2) Par montant

### Par téléphone

En cochant cette case, vous devez indiquer votre numéro de téléphone et vous serez alors contacté par Banque Dessinée lors de la vente.

Remarque : cette option n'est possible que si l'**estimation** est de **minimum 500€**.

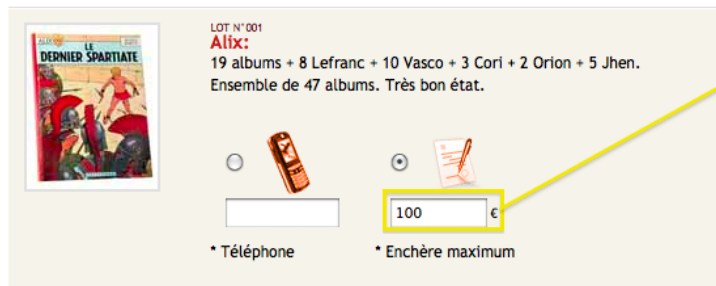
### Par montant

En cochant cette case, vous devez indiquer le montant maximum pour l'objet en question.


Une fois vos différents choix effectués, vous devez **impérativement** cocher la case « J'ai pris connaissance des conditions générales » et cliquer sur « Envoyer ».

Exemple :


Ordres d'achat de M  
pour la vente du 13/06/2010



LOT N° 001  
**Alix:**  
19 albums + 8 Lefranc + 10 Vasco + 3 Cori + 2 Orion + 5 Jhen.  
Ensemble de 47 albums. Très bon état.



\* Téléphone

  €

\* Enchère maximum



Imprimer

Envoyer →

J'ai pris connaissance des conditions générales \*

« 07. Ordres d'achat et enchères téléphoniques

L'acheteur qui le souhaite peut donner des ordres d'achat ou participer aux enchères par téléphone. Dans ce dernier cas, l'acheteur devra confirmer sa participation à la vente par (...) »

[Conditions générales de vente](#)

ARCHIVES

**ATTENTION : tous les ordres d'achats que vous placez sont définitifs !**